

CONSEJO DE PROTECCIÓN DE DERECHOS DEL DISTRITO METROPOLITANO DE QUITO

CARACTERIZACIÓN DE NIÑOS, NIÑAS Y ADOLESCENTES EN EL DISTRITO METROPOLITANO DE QUITO

FECHA: ABRIL 2024

Contenido

Siglas y acrónimos.....	3
Principales datos de niños, niñas y adolescentes en el DMQ	4
1) Datos demográficos (VIII Censo de Población y Vivienda – CPV 2022)	4
2) Caracterización general de la población de NNA en el DMQ	4
3) Servicios especializados:	7

Siglas y acrónimos

Sigla y/o acrónimo	Detalle
CONADIS	Consejo Nacional para la Igualdad de Discapacidades
CPD	Consejo de Protección de Derechos
CPV	Censo de Población y Vivienda
CRE	Constitución de la República del Ecuador
DMQ	Distrito Metropolitano de Quito
ENDI	Encuesta Nacional sobre Desnutrición Infantil
ENTI	Encuesta de Trabajo Infantil
ENSANUT	La Encuesta Nacional de Salud y Nutrición
GAP	Grupos de atención prioritaria
INEC	Instituto Nacional de Estadística y Censos
MDMQ	Municipio del Distrito Metropolitano de Quito
MIES	Ministerio de Inclusión Económica y Social
MSP	Ministerio de Salud Pública
NNA	Niños, niñas y adolescentes

Principales datos de niños, niñas y adolescentes en el DMQ

El presente documento da cuenta de la composición demográfica de los niños, niñas y adolescentes¹ en el ámbito nacional y local, una breve caracterización, así como también identifica algunas alertas coyunturales respecto a esta población.

1) Datos demográficos (VIII Censo de Población y Vivienda – CPV 2022)

Nacional

De acuerdo con el CPV 2022, en el Ecuador existe una población total de 5'248.117 de niños, niñas y adolescentes- NNA- de los cuales 2'567629 (49%) son mujeres y 2'680.488 (51%) hombres. El 60,5% vive en el área urbana y el 39,5% en el área rural.

De esta población en el DMQ existen 700.591 NNA, lo que corresponde aproximadamente al 30% de la población total del DMQ. De esta cifra el 49% son mujeres y el 51% hombres, y el 64.1%% vive en el área urbana y el 35.9% en la zona rural.

Por otra parte, la población de NNA con discapacidad² en el DMQ asciende a 9.600, de los cuales el 40,3% corresponde a mujeres y el 59,7% a hombres. Las principales discapacidades son: intelectual (52,6%), física (20,4%), psicosocial (16,5%). En cuanto a la edad, el 52% se concentra en el grupo de 13 a 18 años, seguida por el 37% en el grupo de 6 a 12 años.

2) Caracterización general de la población de NNA en el DMQ³

Educación

El 42% cuenta con educación primaria, el 27% con educación secundaria y el 18% tiene educación básica.

Salud

La provincia de Pichincha registra un porcentaje mayor de desnutrición crónica infantil en niños y niñas de 0 a 5 años comparado con el nacional que se ubica en 17.5% mientras en el DMQ es de 20.8%. (INEC, 2023)

En cuanto a la mortalidad infantil⁴, en la población de 0 a 4 años, las principales causas de mortalidad se relacionan con temas respiratorios del recién nacido y con malformaciones congénitas del corazón. En el grupo de 5 a 9 años, son los accidentes de vehículo de motor y sin motor y enfermedades como la leucemia, parálisis cerebral. En los NNA de 10 a 18 años los accidentes de vehículo de motor y sin motor, se ubica entre las principales causas de muerte. En el grupo de 15 a 19 años, están el envenenamiento accidental por exposición a otras drogas y la desnutrición proteicocalórica severa, esta última principalmente en hombres.

Salud Mental⁵

¹ La población de NNA comprendida entre 0-17 años

² CONADIS. 2023. Corte: septiembre 2023. De acuerdo con los rangos de edad establecidos por el CONADIS, la información corresponde a NNA de 0 a 18 años.

³ Caracterización de NNA en el DMQ. CPD. Diciembre 2022; Encuesta Nacional de Desnutrición Infantil.2023.

⁴ INEC. 2021

⁵ MSP. 2022

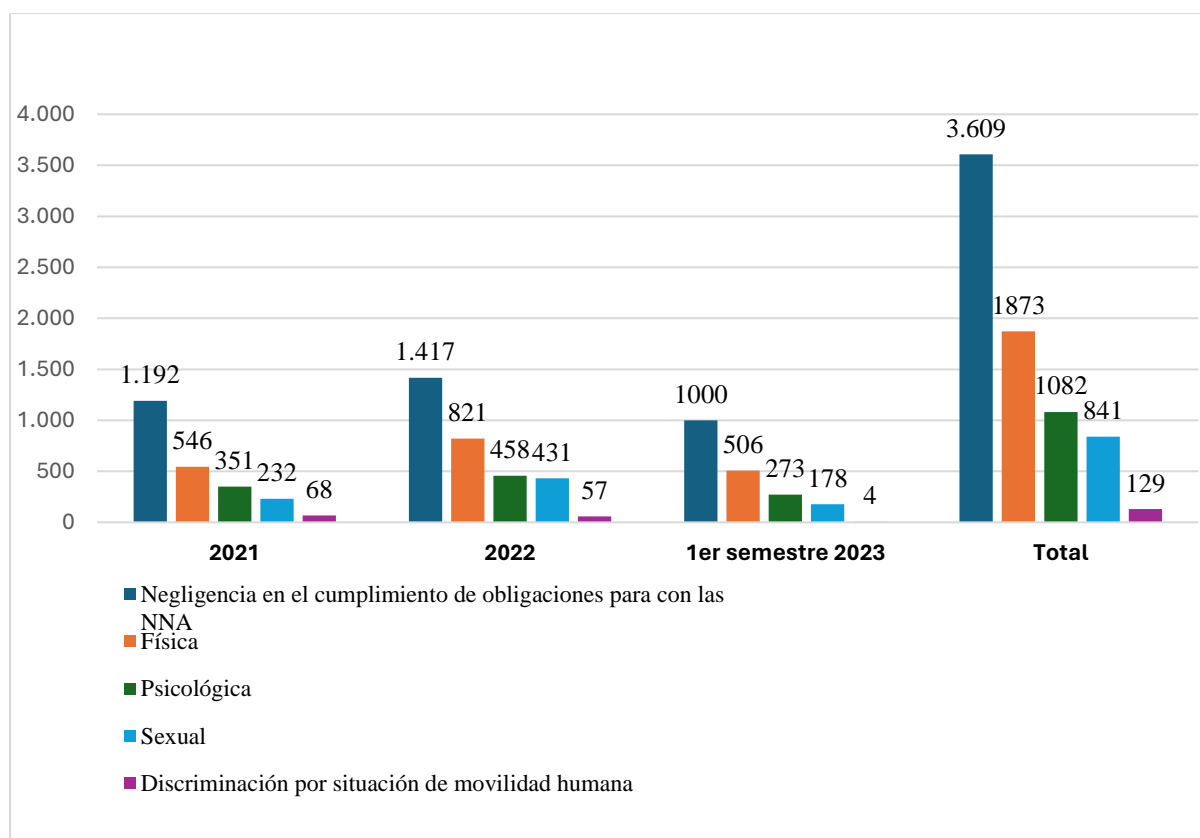
El 10,8% NNA de 10 a 19 años registra egresos hospitalarios por trastornos mentales y del comportamiento, el mayor registro se presenta en mujeres.

En el caso de los NNA de 10 a 14 años, la principal causa de mortalidad es la lesión autoinfligida intencionalmente por ahorcamiento, estrangulamiento, registrándose un 28,2% de mujeres en relación al 25,6% de hombres. En los adolescentes de 15 a 19 años la lesión autoinfligida intencionalmente por ahorcamiento, estrangulamiento, ocupa el primer lugar tanto en hombres y mujeres con el 21,5% y 13,9% respectivamente. (Consejo de Protección de Derechos del DMQ, 2022)

Violencia

Según los informes de gestión de las JMPD de NNA del DMQ durante los años 2021, 2022 y el primer semestre del 2023 se han registrado un total de 3.609 casos por negligencia, 1.873 física, 1.082 psicológica, casos relacionados con violencia sexual 841 y 129 de discriminación por movilidad humana, como se puede observar en el siguiente gráfico.

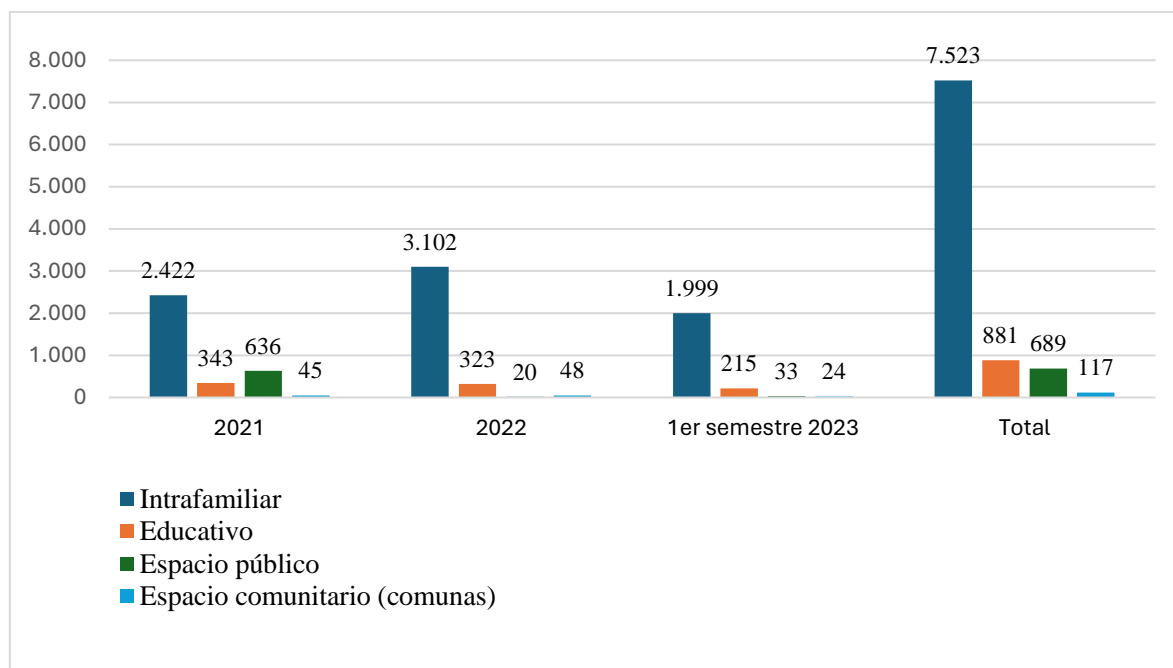
Gráfico No. 1: Número de casos registrados en las JMPDD NNA del DMQ por tipo de violencia, período 2021, 2022 y 1er semestre del 2023.



Nota: Adaptada de Registros Administrativos de las cuatro JMPD NNA del DMQ, 2021, 2022 y 1er semestre 2023, y procesada por la Unidad de Gestión del Conocimiento del CPD.

Estos tipos de violencia se presentan en mayor medida en el ámbito intrafamiliar, seguido por el educativo, espacio público y comunitario, tendencia que se mantiene en el período 2021. 2022 y primer semestre del 2023.

Gráfico No. 2: Número de casos registrados en las JMPDD NNA del DMQ según el lugar donde se ejerce la violencia, período 2021, 2022 y 1er semestre del 2023.

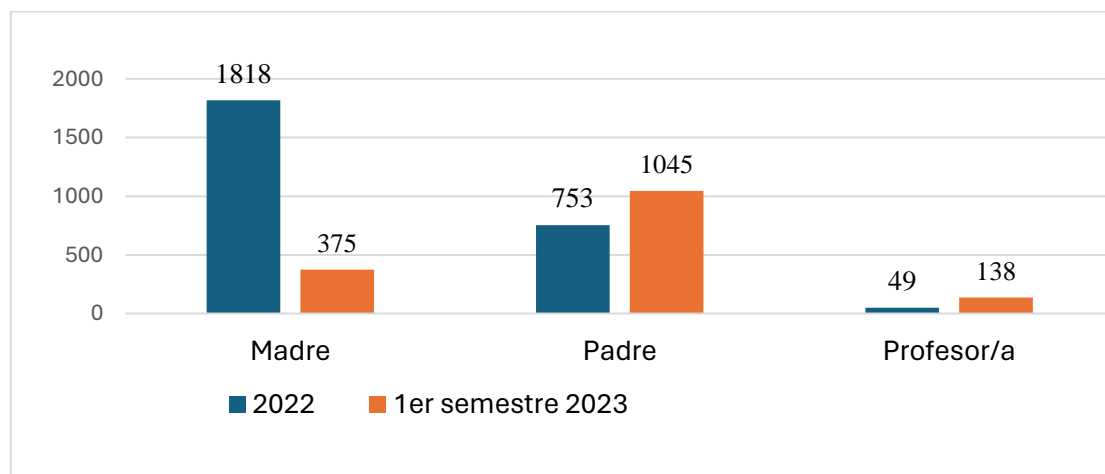


Nota: Adaptada de Registros Administrativos de las cuatro JMPD NNA del DMQ, 2021, 2022 y 1er semestre 2023, y procesada por la Unidad de Gestión del Conocimiento del CPD.

En cuanto a la persona vulneradora de derechos, según la información remitida por las JMPD NNA del DMQ la vulneración de derechos de NNA se suscita principalmente en el ámbito familiar, y las personas vulneradoras pertenecen al núcleo familiar (padres, madres, hermanos, hermanas), otros miembros del mismo núcleo (abuelo/abuela, tío/tía, primo/prima).

En el período comprendido entre los años 2022 y primer semestre del 2023, las madres ocupan el primer lugar, seguida por los padres y profesor/a.

Gráfico No. 3: Número de presuntos vulneradores de derechos según vínculo en el entorno social en las JMPDD NNA del DMQ, período 2021, 2022 y 1er semestre del 2023.



Nota: Adaptada de Registros Administrativos de las cuatro JMPD NNA del DMQ, 2021, 2022 y 1er semestre 2023, y procesada por la Unidad de Gestión del Conocimiento del CPD.

Según cifras de la Subsecretaría para la Innovación Educativa y el Buen Vivir del Ministerio de Educación, en el período de enero de 2014 a marzo del 2024, se han receptado a través del Sistema Nacional de Educación 23.437 casos de violencia sexual. (Ministerio de Educación, 2024) Y del total de casos receptados, el 75% de casos de violencia sexual corresponde a infractores que están fuera del Sistema Nacional de Educación y el 25 % son cometidas por personas del Sistema Nacional de Educación.

En cuanto al presunto agresor dentro del sistema educativo el mayor número de denuncias corresponde a docentes y autoridades de las instituciones educativas (3.007), y principalmente a docentes (2.096), seguido por denuncias relacionadas con estudiantes 2.690). (Ministerio de Educación, 2024)

Trabajo infantil⁶

En el DMQ, el 2,7% de las NNA de 5 a 17 años se encuentra en trabajo infantil, lo cual representa cuatro veces menos que el porcentaje nacional. De éstos, el 63,4% tiene entre 5 y 14 años (prohibido por la CRE y demás normativa), y el 37% corresponde a adolescentes hombres y mujeres de 15 a 17 años (actividad permitida siempre que se cumpla con todos los requisitos y condiciones normados). Los mayores porcentajes de trabajo infantil se encuentran en las administraciones zonales de La Delicia, Quitumbe, Calderón, Tumbaco, Eloy Alfaro. (Consejo de Protección de Derechos del DMQ, 2020)

3) Servicios especializados:

- Atención: Educación: 1.120 instituciones educativas, el 60,27% área urbana y 39,73% en el área rural. 20 Unidades educativas ordinarias municipales y 14 CEMEI⁷
- Unidades de Salud del MDMQ
- Unidad Patronato Municipal San José (Quito Cuna; Trabajo Infantil; Habitantes de Calle)
- 4 Juntas Cantonales de Protección de Derechos
- Casas de Acogida a mujeres víctimas de violencia
- MIES: (CDI, Bonos)

Referencias bibliográficas

Consejo de Derechos Humanos. (2023). *Informe técnico de gestión de las Juntas Metropolitanas de Protección de Derechos de Niñez y Adolescencia Año 2022.*

Consejo de Protección de Derechos del DMQ. (2022). *Caracterización de NNA en el DMQ.*

INEC. (2023). *Encuesta Nacional sobre Desnutrición Infantil ENDI.*

⁶ Información tomada del “Diagnóstico de Trabajo Infantil en el DMQ. 2020. CPD-OSE. Corte diciembre 2019.

⁷ Centros Metropolitanos de Educación Inicial

Cuadro de responsabilidad

ACCIÓN	RESPONSABLE	FECHA	SIGLA UNIDAD	FIRMA
<i>Elaborado por:</i>	Rocío Nasimba Loachamín	22-04-2024	GC	
<i>Revisado por:</i>	Tatiana Montalvo	25-04-2024	OPP	
<i>Aprobado por:</i>	Elizabeth Otavalo	25-04-2024	CT	